


# De la conception à la réalisation



Expertise ■ Service ■ Qualité



- 1971** | Création de SDMS - Société de Diffusion de Matériel de Stockage - dont l'activité principale est l'achat et la revente de rayonnages.
- 1974** | Face à des demandes croissantes de systèmes modulaires, SDMS développe son activité et pose de la cloison démontable.
- 1977** | Création de la cloison P85, système innovant à double clipsage réduisant le temps de pose.
- 1986** | SDMS regroupe sa production et ses bureaux sur un terrain de 15 000m<sup>2</sup> à l'Ile-Saint-Denis, emplacement stratégique permettant une grande réactivité sur la région Ile-de-France.
- 1991** | SDMS change de nom et devient Cloisons Partena. Cette nouvelle identité marque la volonté de la Société d'être le partenaire idéal de la conception à la réalisation des projets.
- 1996** | Création de la cloison P70 destinée au secteur industriel.
- 2000** | Création de la cloison P125 destinée au tertiaire, plus particulièrement à des bureaux de prestige.
- 2004** | Rachat du Groupe Ségeste par Finarge 11. Le nouvel ensemble réalise un chiffre d'affaires annuel de près de 50 Millions d'Euros pour un effectif de 250 personnes.
- 2009** | Lancement de la cloison bord à bord ePure, système innovant sans ossature verticale visible entre les modules.



## Professionalisme

Avec ses 40 ans d'expérience, Partena dispose d'une expertise reconnue dans la fabrication et la pose de cloisons amovibles et démontables pour le tertiaire et l'industrie.

## Qualité

Grâce à des contrôles sur les produits toujours plus stricts et plus fréquents, les cloisons Partena disposent d'un haut niveau de qualité.

Les équipes de pose sont régulièrement formées sur les nouveaux produits et leur mise en œuvre.

## Sens du service

Partena accompagne ses clients et les conseille tout au long de leur projet, du bureau d'études à la livraison finale du chantier.

Grâce à des outils de production performants et des équipes qualifiées, Partena répond aussi bien aux demandes standards qu'aux projets spécifiques avec des solutions sur mesure.




## Cloisons Partena s'engage

Dans le cadre de notre politique sociale, l'engagement de Cloisons Partena s'est concrétisé par la signature de la **Charte de la Diversité** en 2009.

Cette démarche :

- Démontre notre engagement en tant qu'Entreprise socialement responsable ;
- Garantit la promotion et le respect de la diversité dans nos effectifs ;
- Renforce notre lutte contre toute forme de discrimination.



## Une usine performante et unique

Le site de production situé en Basse-Normandie, dispose d'une capacité de fabrication de plus de 900 000m<sup>2</sup> de cloisons par an.

Ce site couvert de 30 000m<sup>2</sup> est composé :

- D'un atelier de fabrication de parements et d'usinage de panneaux et de portes bois ;
- D'un atelier de thermolaquage ;
- D'un atelier d'usinage des profilés aluminium ;
- D'un atelier d'usinage de panneaux compact.



## Un dépôt en Ile-de-France

Sur son site de 15 000m<sup>2</sup> situé à L'Île-Saint-Denis, Partena possède un dépôt dédié à la vente à emporter. Cette organisation permet une grande réactivité sur la région parisienne.

Incluant les principales références pour l'ossature, les parements et les portes, ce dépôt est idéal pour les petits et moyens projets, les mises en route et fins de chantiers.





La société PARTENA s'engage et met en place des actions spécifiques pour accentuer sa démarche environnementale.

Ces actions se vérifient auprès de tout le processus de l'activité, notamment par :

- la recherche et le développement ;
- le site de production ;
- le site commercial ;
- les partenaires.

## Recherche et Développement

Partena privilégie des démarches écodurables et s'attache à proposer à ses clients des alternatives prenant en compte le respect de l'environnement. Partena participe à l'élaboration de bâtiments HQE avec des solutions adaptées.

Par exemple, en proposant des :

- Isolants acoustiques type laine de chanvre ;
- Panneaux sans formaldéhyde favorisant la qualité de l'air.

## Site de production

Sur le site de production, des procédures respectueuses de l'environnement sont mises en place pour :

- Trier les déchets ;
- Recycler certains produits dans des centres agréés afin de leur donner une seconde vie ;
- Réduire le conditionnement des produits.

## Site commercial

Diverses actions sont menées par l'ensemble des collaborateurs pour :

- Favoriser la communication électronique et éliminer progressivement les supports papier ;
- Mettre à disposition les documents commerciaux et les tarifs en téléchargement.

## Partenaires

Partena favorise les fournisseurs ayant une démarche environnementale ou proposant des certifications de leurs produits.

Des actions sont mises en place pour accompagner les entreprises partenaires dans leurs démarches pour :

- Optimiser les chutes de matières premières ;
- Regrouper les commandes pour diminuer le nombre de transports ;
- Travailler sur des conditionnements recyclables.



## Un force de vente experte

La présence de Partena en France et à l'étranger est assurée par une force de vente composée d'experts à l'écoute de leurs clients.

## Une présence internationale


Un service Export assure la présence de Partena à l'étranger (Maghreb, Europe du Nord, Europe Centrale, ...).

## Un réseau de partenaires à l'échelle nationale

Un réseau d'Entreprises partenaires réparties sur la France assure la pose et/ou la vente des produits Partena sur l'ensemble du territoire.

Ces Entreprises sont formées régulièrement et maîtrisent parfaitement la mise en œuvre des produits Partena.






L1	B1	Temperatura max	MODEL	IRS	430
	LOCALE				
	B1	Caldaia	Collettore		

**IMPIANTO**

QUADRO UTENZA  
3xkW  
230V



## Bureau d'études

Cloisons Partena s'investit dans la création de votre espace de vie et de travail et vous conseille dans la personnalisation de vos projets.

Le métier de cloisonneur ne s'improvise pas !

Une équipe de six dessinateurs travaille sur LOGItram, un logiciel spécifique pour cloisons amovibles et démontables, permettant un calepinage et un débit précis des produits.

Ce service met à disposition :

- **Un plan de principe** qui est une mise en situation des cloisons. Ce plan est remis au client pour validation ;
- **Un plan d'exécution** qui indique précisément les emplacements, les différents types de cloisons et leurs finitions. Ce plan est remis aux équipes de poseurs ;
- **Un plan de visualisation 3D LOGItram** avec mise en situation de votre projet.

## Pose

Une équipe complète et qualifiée veille à la qualité des réalisations et au suivi sur le site :

- Un chef de chantier à demeure sur les projets de grande envergure ;
- Un conducteur de travaux est affecté à chaque projet et en assure le suivi et le bon déroulement ;
- Une personne est en charge de la planification des chantiers ;
- Des équipes de poseurs, experts qualifiés des systèmes Partena bénéficient d'une formation continue pour la bonne mise en oeuvre des produits Partena.



## Maintenance et modification d'espaces

Le service de Maintenance et Modification d'Espace vous permet de modifier la configuration de votre espace ou de rénover tout ou partie de vos locaux.

Du devis à la réalisation de votre projet vous bénéficiez d'un interlocuteur unique pour plus de simplicité et d'efficacité.

Ce service est reconnu pour :

- son équipe à l'écoute des clients ;
- son suivi et sa disponibilité permanente ;
- sa réactivité ;
- son respect des délais courts.

Force de proposition, ce service spécialisé vous accompagne dans le réaménagement de vos bureaux.

## Plafonds suspendus et planchers techniques

Afin d'apporter une prestation complète et de mieux accompagner ses clients en terme de services, Partena propose, grâce à ses partenaires, la fourniture et la pose de :

- plafonds suspendus ;
- planchers techniques ;
- cloisons sèches.

Fort de son savoir-faire technique, Cloisons Partena pose tous les systèmes pour s'adapter aux besoins et aux configurations spécifiques.



## Une cloison adaptée à chaque espace

La gamme s'adapte à différents types d'espaces et de configurations dans le tertiaire et l'industrie.

	Tertiaire							Industrie			
	Accueil - Réception	Salle de réunion	Bureau individuel	Bureau paysager	Bureau de Direction	Circulation	Espace détente	Bureau	Atelier	Stockage	Local technique
ePure	●	●	●	●	●	●	●				
Initiale (P85)	●	●	●		●	●	●				
eLigne (P125)	●	●	●		●	●					
Cloisonnette				●			●				
Industrial (P70)								●	●	●	●
HPF-60									●	●	
Bureau transportable								●	●		

## Nos certifications

### CER.F.F.

L'attestation CER.F.F. est un document qui garantit un ensemble complet de performances de cloisons.

- ✓ Facilité de montage, de démontage et de modifications
- ✓ Stabilité et résistance mécanique
- ✓ Performances acoustiques

**Les cloisons Initiale (P85) et Industrial (P70) ont obtenu la certification CER.F.F.**

### Qualibat

Le but de la certification professionnelle Qualibat est de fournir aux prescripteurs et aux donneurs d'ordres un maximum d'informations pour leur permettre de choisir leurs partenaires de travaux de façon juste et objective.

Des éléments d'appréciation sont apportés sur la capacité financière, le savoir-faire, les moyens humains qui permettent d'exercer l'activité de « Cloisons amovibles et démontables ».

**La société Cloisons Partena est certifiée Qualibat.**



## ePure

Ligne épurée, sobre, élégante, ePure est une cloison toute hauteur sans couvre-joint entre les modules pleins et/ou vitrés. ePure diffuse ainsi la lumière naturelle entre les espaces tout en assurant confort et convivialité.

Disponible en trois finitions, cette cloison bord à bord s'adaptera à tous les besoins :

- Modules vitrés toute hauteur ;
- Modules pleins toute hauteur ;
- Modules pleins avec joints creux.



## Initiale (P85)

Initiale offre de multiples possibilités de modulation, de transformation et d'esthétique. Elle s'adapte aux implantations les plus variées en créant des espaces confortables et performants.

Les différentes finitions de la cloison démontable Initiale (plaque de plâtre revêtue PVC ou tôle laquée, aggloméré bois mélaminé, stratifié...) lui permettent de s'adapter à tous les besoins.



## eLigne (P125)

eLigne, la cloison haut de gamme, s'adapte aux environnements les plus exigeants. Les parements bois en applique, pleins ou avec joints creux horizontaux et/ou verticaux, assurent esthétique et confort acoustique.



## Industrial (P70)

Industrial est une cloison auto-portante démontable destinée à l'aménagement des espaces industriels et composée d'une ossature aluminium et de parements plaque de plâtre ou agglomérés bois.

Cette cloison intègre parfaitement les vitrages et les blocs portes.





## Portes stratifiées

Conçue pour s'intégrer parfaitement aux cloisons Partena, la gamme de portes bois, cadre aluminium ou verre offre de nombreuses possibilités d'implantations et de finitions.

Simple ou double vantail, avec ou sans oculus, les portes Partena s'adaptent à tous les besoins et à toutes les configurations.



## Rangements

Rangements hauts ou bas, en aggloméré bois mélaminé ou stratifié, ces placards s'intègrent parfaitement aux cloisons Partena et compléteront l'aménagement de vos espaces.

Cette gamme est disponible avec des portes battantes ou coulissantes.



## Cloisonnettes

Les cloisonnettes Partena facilitent la modulation des espaces communs de travail et permettent une meilleure intimité entre les postes.

Ces écrans paysagers offrent un large choix de finitions (aggloméré bois revêtus de vinyle, tissu ou mélaminé) et conservent une bonne isolation acoustique.



## Équipements sanitaires

Un large choix de cabines, vestiaires et équipements sanitaires en stratifié compact s'intégrera parfaitement dans les centres sportifs, écoles, collectivités...

Très résistante aux chocs et à l'humidité, cette gamme complète est exclusivement réalisée sur mesure et s'adapte à toutes les configurations.





- ◆ ANTARGAZ
- ◆ INSTITUT PASTEUR
- ◆ MMA
- ◆ Ministère de la Santé
- ◆ QUATREM (Groupe Malakof Médéric)
- ◆ BANQUE DE FRANCE
- ◆ HITACHI
- ◆ INFOPRO
- ◆ CONSEIL D'ÉTAT
- ◆ NEXANS
- ◆ MONDIAL ASSISTANCE
- ◆ AURIGA & ATLAS
- ◆ SKANDIA
- ◆ LCL - siège social
- ◆ GOODYEAR
- ◆ SANOFI AVENTIS
- ◆ KUEHNE + NAGEL
- ◆ GROUPAMA
- ◆ AIR FRANCE
- ◆ PEPSI COLA - AKKA SERVICE
- ◆ Crèches BABILOU



[www.cloisons-partena.com](http://www.cloisons-partena.com)  
[info@cloisons-partena.com](mailto:info@cloisons-partena.com)

16 Quai du Châtelier  
93451 L'Île-Saint-Denis Cedex

Tél. +33 (0)1 55 84 01 00  
Fax. +33 (0)1 42 43 59 30